


디사이플 ON 강좌

성경대학(구약) · 교리대학(전체)

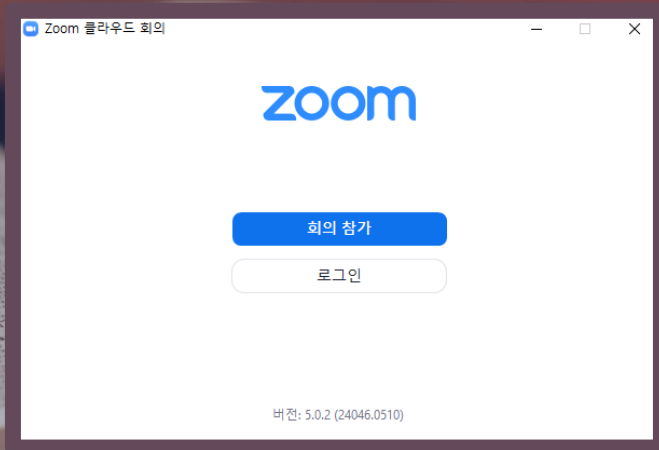
ZOOM 온라인 세미나 매뉴얼

회의ID 사용시

ZOOM 프로그램 실행

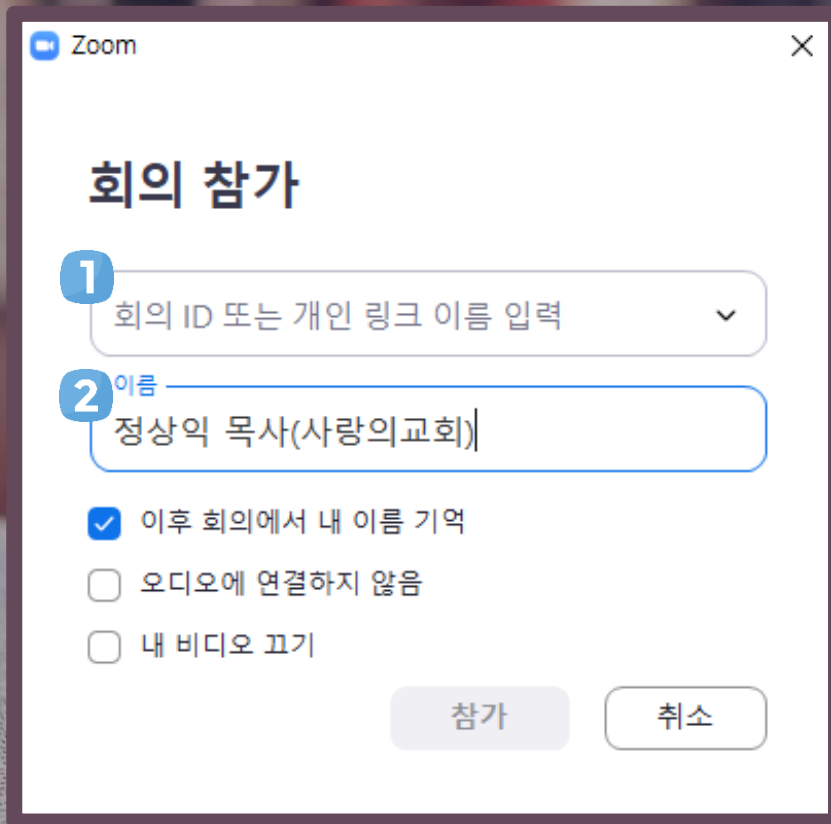


바탕화면에 생성된 **ZOOM** 실행



회의 참가 버튼 클릭

ZOOM 프로그램 접속



Zoom

회의 참가

1 회의 ID 또는 개인 링크 이름 입력

2 이름
정상익 목사(사랑의교회)

이후 회의에서 내 이름 기억

오디오에 연결하지 않음

내 비디오 끄기

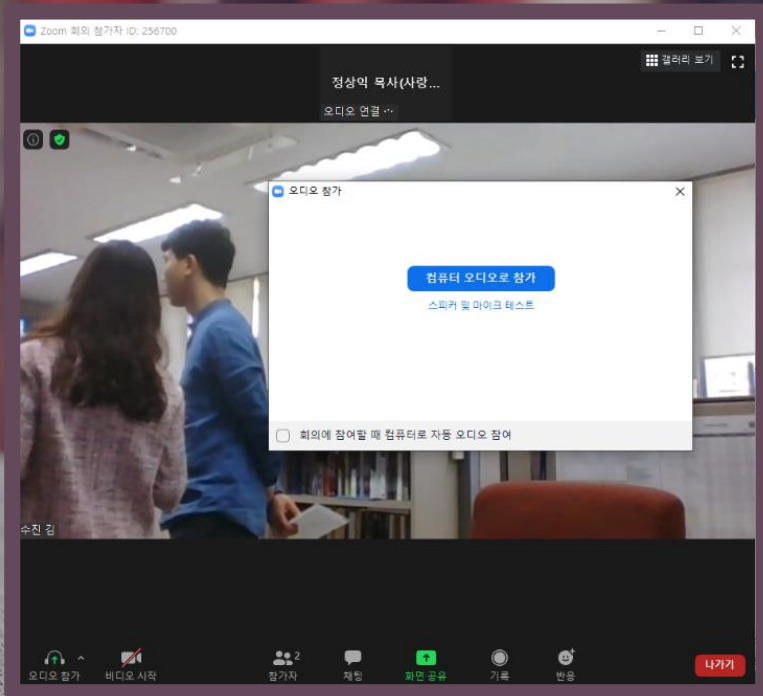
참가 취소

(전송 받은) **회의 번호** 입력

성명, 직함(교회명) 입력
예) 000 목사(00교회)

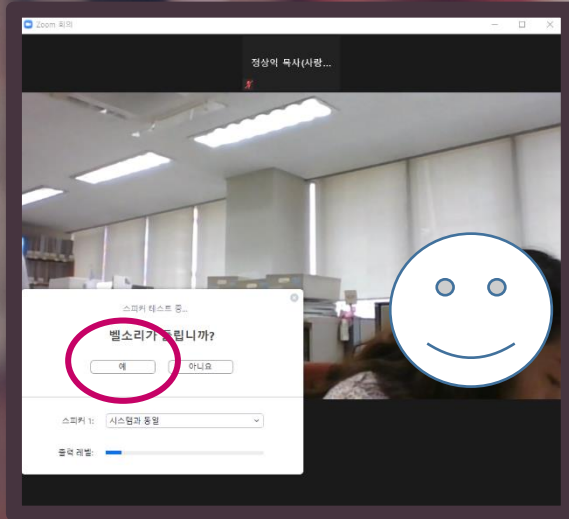
(이후) **비밀 번호** 입력

스피커 및 마이크 테스트 step 1



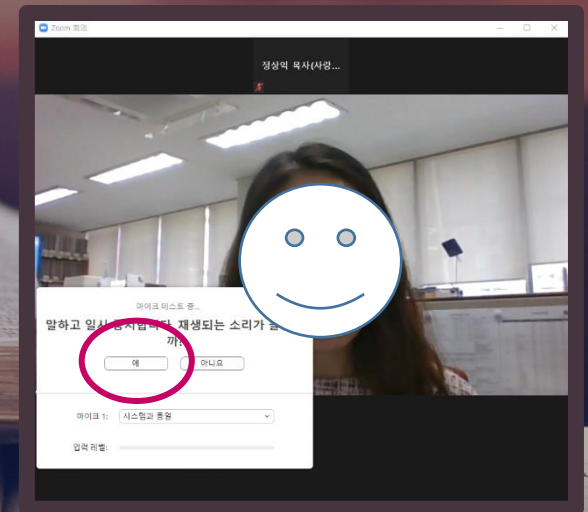
컴퓨터 오디오로 참가
버튼 클릭 후 스피커 및
마이크 테스트 진행 합니다.

스피커 및 마이크 테스트 step 2

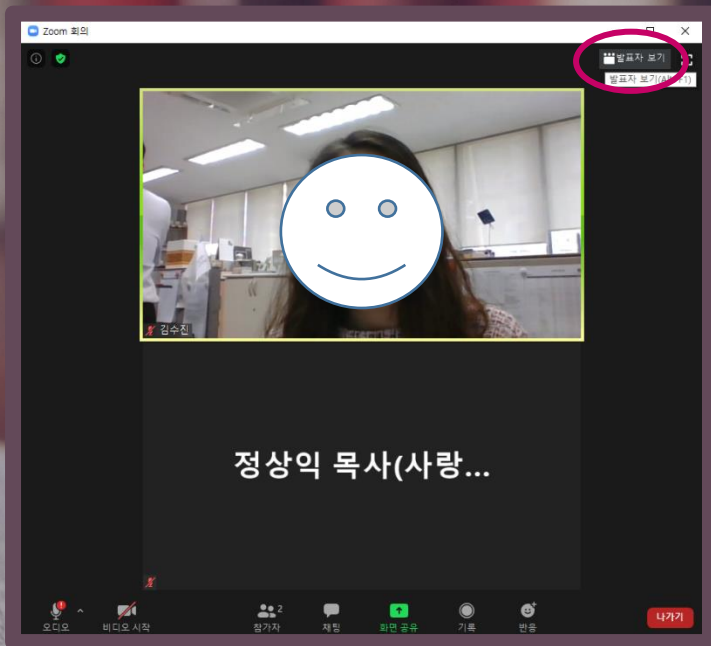


스피커에서 벨소리가 들리면
“예”를 클릭 합니다.

개인 마이크 유·무와 상관없이
“예” 클릭 후, 테스트를 완료 합니다.
(마이크는 호스트에서 컨트롤 할 예정입니다.)



발표자 보기 설정



우측 상단에 **발표자 보기** 클릭하여
세미나가 진행되는 동안 세미나 강사가
제공하는 자료를 온전히 볼 수 있도록
비디오 화면을 고정 시킵니다.